





ECO	Classe économique	 CAA <i>Compagnie Africaine d'Aviation</i>	 Air kasai	 Fokker	 AIRBUS									
CONF	Classe Confort													
A/S	Aller Simple													
A/R	Aller Retour													
AD	Adulte													
CHD	Enfant de 3 à 12 ans													
INF	Enfant jusqu'à 3 ans													
(A320)	Vol en Airbus A320													
(F50)	Vol en Fokker 50													
LUBUMBASHI		ECO	A/S	A/R	CONF	A/S	A/R							
KINSHASA - LUBUMBASHI														
MARDI	KINSHASA (A320) 16H30 > LUBUMBASHI 19H40	AD	275 \$	540 \$	AD	395 \$	780 \$							
JEUDI	KINSHASA (A320) 09H00 > KANANGA 12H00 > LUBUMBASHI 13H10	CHD	200 \$	390 \$	CHD	285 \$	560 \$							
VENDREDI	KINSHASA (A320) 16H30 > LUBUMBASHI 19H40	INF	90 \$	170 \$	INF	130 \$	250 \$							
SAMEDI	KINSHASA (A320) 09H00 > MBUJIMAYI 12H00 > LUBUMBASHI 13H10													
DIMANCHE	KINSHASA (A320) 17H00 > LUBUMBASHI 20H10	EXED. BAGAGE : 3 \$ / Kg												
LUBUMBASHI - KINSHASA														
LUNDI	LUBUMBASHI (A320) 07H45 > KINSHASA 09H00													
MERCREDI	LUBUMBASHI (A320) 07H45 > KINSHASA 09H00													
JEUDI	LUBUMBASHI (A320) 14H45 > KANANGA 16H30 > KINSHASA 16H40													
VENDREDI	LUBUMBASHI (A320) 20H30 > KINSHASA 21H40													
SAMEDI	LUBUMBASHI (A320) 14H45 > MBUJIMAYI 16H45 > KINSHASA 17H00													
KISANGANI		ECO	A/S	A/R	CONF	A/S	A/R							
KINSHASA - KISANGANI														
MERCREDI	KINSHASA (A320) 10H00 > KISANGANI 12H45	AD	270 \$	530 \$	AD	370 \$	730 \$							
VENDREDI	KINSHASA (A320) 07H45 > KISANGANI 10H30	CHD	195 \$	380 \$	CHD	265 \$	520 \$							
DIMANCHE	KINSHASA (A320) 07H45 > KISANGANI 10H30	INF	90 \$	170 \$	INF	120 \$	230 \$							
KISANGANI - KINSHASA		EXED. BAGAGE : 3,5 \$ / Kg												
MERCREDI	KISANGANI (A320) 17H00 > KINSHASA 17H45													
VENDREDI	KISANGANI (A320) 14H30 > KINSHASA 15H15													
DIMANCHE	KISANGANI (A320) 14H45 > KINSHASA 15H30													
MBUJIMAYI		ECO	A/S	A/R	CONF	A/S	A/R							
KINSHASA - MBUJIMAYI														
MARDI	KINSHASA (A320) 08H15 > MBUJIMAYI 10H35	AD	200 \$	390 \$	AD	280 \$	550 \$							
SAMEDI	KINSHASA (A320) 09H00 > MBUJIMAYI 11H15	CHD	145 \$	280 \$	CHD	200 \$	400 \$							
		INF	70 \$	130 \$	INF	95 \$	180 \$							
MBUJIMAYI - KINSHASA		EXED. BAGAGE : 2 \$ / Kg												
MARDI	MBUJIMAYI (A320) 15H20 > KINSHASA 15H35													
SAMEDI	MBUJIMAYI (A320) 16H45 > KINSHASA 17H00													
KANANGA		ECO	A/S	A/R	CONF	A/S	A/R							
KINSHASA - KANANGA														
MARDI	KINSHASA (F50) 08H00 > KANANGA 11H45	AD	185 \$	360 \$	AD	265 \$	520 \$							
JEUDI	KINSHASA (A320) 08H00 > KANANGA 11H45	CHD	135 \$	260 \$	CHD	190 \$	370 \$							
DIMANCHE	KINSHASA (F50) 09H00 > KANANGA 12H00	INF	65 \$	120 \$	INF	90 \$	170 \$							
KANANGA - KINSHASA		EXED. BAGAGE : 2 \$ / Kg												
MARDI	KANANGA (F50) 15H30 > KINSHASA 17H10													
JEUDI	KANANGA (A320) 16H30 > KINSHASA 16H40													
DIMANCHE	KANANGA (F50) 13H20 > KINSHASA 14H20													

TSHIKAPA		ECO	A/S	A/R			
KINSHASA - TSHIKAPA							
MARDI	KINSHASA (F50) 08H00 > TSHIKAPA 10H35	AD	230 \$	460 \$			
JEUDI	KINSHASA (F50) 08H00 > TSHIKAPA 10H35	CHD	165 \$	330 \$			
VENDREDI	KINSHASA (F50) 08H15 > TSHIKAPA 10H50	INF	55 \$	110 \$			
DIMANCHE	KINSHASA (F50) 09H30 > TSHIKAPA 12H00						
		EXED. BAGAGE : 3 \$ / Kg					
TSHIKAPA - KINSHASA							
MARDI	TSHIKAPA (F50) 16H30 > KINSHASA 17H10						
JEUDI	TSHIKAPA (F50) 17H00 > KINSHASA 17H30						
VENDREDI	TSHIKAPA (F50) 13H30 > KINSHASA 14H10						
DIMANCHE	TSHIKAPA (F50) 13H30 > KINSHASA 14H10						
GOMA		ECO	A/S	A/R	CONF	A/S	A/R
KINSHASA - GOMA							
LUNDI	KINSHASA (A320) 10H15 > GOMA 13H25	AD	320 \$	630 \$	AD	440 \$	870 \$
MARDI	KINSHASA (A320) 08H15 > MBUJIMAYI 11H15 > GOMA 12H25	CHD	230 \$	450 \$	CHD	315 \$	620 \$
MERCREDI	KINSHASA (A320) 10H00 > KISANGANI 13H30 > GOMA 14H20	INF	105 \$	200 \$	INF	140 \$	270 \$
VENDREDI	KINSHASA (A320) 07H45 > KISANGANI 11H10 > GOMA 12H00						
DIMANCHE	KINSHASA (A320) 07H45 > KISANGANI 11H10 > GOMA 12H00						
		EXED. BAGAGE : 3,5 \$ / Kg					
GOMA - KINSHASA							
LUNDI	GOMA (A320) 17H30 > KINSHASA 18H40						
MARDI	GOMA (A320) 13H30 > MBUJIMAYI 15H20 > KINSHASA 15H35						
MERCREDI	GOMA (A320) 15H30 > KISANGANI 17H00 > KINSHASA 17H45						
VENDREDI	GOMA (A320) 12H55 > KISANGANI 14H30 > KINSHASA 15H15						
DIMANCHE	GOMA (A320) 13H10 > KISANGANI 14H45 > KINSHASA 15H30						
BUKAVU		ECO	A/S	A/R			
KINSHASA - BUKAVU							
LUNDI	KINSHASA (A320) 10H15 > GOMA 13H50 > BUKAVU 16H20	AD	360 \$	710 \$			
MERCREDI	KINSHASA (F50) 10H15 > KINDU 11H50 > BUKAVU	CHD	260 \$	510 \$			
JEUDI	KINSHASA (A320) 09H00 > LUBUMBASHI (F50) 13H30 > BUKAVU 16H30	INF	115 \$	220 \$			
SAMEDI	KINSHASA (A320) 09H00 > LUBUMBASHI (F50) 13H30 > BUKAVU 16H30						
		EXED. BAGAGE : 5 \$ / Kg					
BUKAVU - KINSHASA							
LUNDI	BUKAVU (F50) 16H45 > GOMA A320 17H30 > KINSHASA 18H40						
MERCREDI	BUKAVU (F50) 13H45 > KINSHASA 17H00						
JEUDI	BUKAVU (F50) 09H30 > LUBUMBASHI (A320) 13H45 > KINSHASA 16H40						
SAMEDI	BUKAVU (F50) 09H30 > LUBUMBASHI (A320) 13H45 > KINSHASA 16H40						
KINDU		ECO	A/S	A/R			
KINSHASA - KINDU							
LUNDI	KINSHASA (A320) 10H15 > GOMA 13H50 > KINDU 14H50	AD	360 \$	710 \$			
MERCREDI	KINSHASA (F50) 07H30 > KINDU 11H20	CHD	260 \$	510 \$			
VENDREDI	KINSHASA (A320) 07H45 > KISANGANI (F50) 15H00 > KINDU 16H10	INF	115 \$	220 \$			
		EXED. BAGAGE : 3 \$ / Kg					
KINDU - KINSHASA							
LUNDI	KINDU (F50) 15H20 > GOMA (A320) 17H30 > KINSHASA 18H40						
MERCREDI	KINDU (F50) 15H10 > KINSHASA 17H00						
VENDREDI	KINDU (F50) 09H15 > KISANGANI (A320) 14H30 > KINSHASA 15H15						

	TSHUMBE	ECO	A/S	A/R			
	KINSHASA - TSHUMBE						
LUNDI	KINSHASA (F50) 09H00 > TSHUMBE 13H30	AD	350 \$	700 \$			
		CHD	250 \$	500 \$			
	TSHUMBE - KINSHASA	INF	115 \$	230 \$			
LUNDI	TSHUMBE (F50) 14H00 > KINSHASA 15H20						
		EXED. BAGAGE : 5 \$ / Kg					
	LODJA	ECO	A/S	A/R			
	KINSHASA - LODJA	AD	350 \$	700 \$			
LUNDI	KINSHASA (F50) 09H00 > LODJA 12H15	CHD	250 \$	500 \$			
JEUDI	KINSHASA (A320) 09H00 > KANANGA (F50) 12H20 > LODJA 13H30	INF	115 \$	230 \$			
	LODJA - KINSHASA	EXED. BAGAGE : 5 \$ / Kg					
LUNDI	LODJA (F50) 13H00 > KINSHASA 15H20						
JEUDI	LODJA (F50) 14H15 > KANANGA (A320) 16H30 > KINSHASA 16H40						
	GEMENA	ECO	A/S	A/R			
	KINSHASA - GEMENA	AD	225 \$	440 \$			
MARDI	KINSHASA (F50) 08H30 > MBANDAKA 10H30 > GEMENA 11H35	CHD	165 \$	320 \$			
		INF	75 \$	140 \$			
	GEMENA - KINSHASA	EXED. BAGAGE : 5 \$ / Kg					
MARDI	GEMENA (F50) 13H30 > KINSHASA 16H40						
	KALEMIE	ECO	A/S	A/R			
	KINSHASA - KALEMIE	AD	470 \$	930 \$			
JEUDI	KINSHASA (A320) 09H00 > LUBUMBASHI (F50) 14H15 > KALEMIE 15H20	CHD	335 \$	660 \$			
SAMEDI	KINSHASA (A320) 09H00 > LUBUMBASHI (F50) 13H30 > KALEMIE 15H20	INF	150 \$	290 \$			
	KALEMIE - KINSHASA	EXED. BAGAGE : 5 \$ / Kg					
JEUDI	KALEMIE (F50) 12H20 > LUBUMBASHI (A320) 14H45 > KINSHASA 16H40						
SAMEDI	KALEMIE (F50) 10H00 > LUBUMBASHI (A320) 14H45 > KINSHASA 16H55						
	GBADOLITE	ECO	A/S	A/R			
	KINSHASA - GBADOLITE	AD	290 \$	570 \$			
JEUDI	KINSHASA (F50) 08H30 > MBANDAKA 10H30 > GBADOLITE 12H00	CHD	210 \$	410 \$			
		INF	95 \$	180 \$			
	GBADOLITE - KINSHASA	EXED. BAGAGE : 5 \$ / Kg					
JEUDI	GBADOLITE (F50) 13H00 > KINSHASA 16H45						
	BUMBA	ECO	A/S	A/R			
	KINSHASA - BUMBA	AD	350 \$	700 \$			
VENDREDI	KINSHASA (A320) 07H45 > KISANGANI (F50) 10H45 > BUMBA 11H50	CHD	250 \$	500 \$			
		INF	115 \$	230 \$			
	BUMBA - KINSHASA	EXED. BAGAGE : 5 \$ / Kg					
VENDREDI	BUMBA (F50) 12H20 > KISANGANI (A320) 14H30 > KINSHASA 15H15						

	BENI	ECO	A/S	A/R			
	KINSHASA - BENI	AD	440 \$	880 \$			
MARDI	KINSHASA (A320) 08H15 > GOMA (F50) 13H00 > BENI 14H00	CHD	315 \$	630 \$			
MERCREDI	KINSHASA (A320) 10H00 > KISANGANI (F50) 13H10 > BENI 16H30	INF	140 \$	280 \$			
DIMANCHE	KINSHASA (A320) 07H45 > KISANGANI (F50) 13H10 > BENI 16H30						
					EXED. BAGAGE : 5 \$ / Kg		
	BENI - KINSHASA						
MERCREDI	BENI (F50) 08H45 > KISANGANI (A320) 17H00 > KINSHASA 17H45						
DIMANCHE	BENI (F50) 08H45 > KISANGANI (A320) 14H45 > KINSHASA 15H30						
	LISALA	ECO	A/S	A/R			
	KINSHASA - LISALA	AD	350 \$	700 \$			
VENDREDI	KINSHASA (A320) 07H45 > KISANGANI (F50) 10H45 > LISALA 12H40	CHD	250 \$	500 \$			
		INF	115 \$	230 \$			
	LISALA - KINSHASA						
VENDREDI	LISALA (F50) 13H10 > KISANGANI (A320) 14H30 > KINSHASA 15H15				EXED. BAGAGE : 5 \$ / Kg		
	BUNIA	ECO	A/S	A/R			
	KINSHASA - BUNIA	AD	440 \$	880 \$			
MERCREDI	KINSHASA (A320) 10H00 > KISANGANI (F50) 13H10 > BUNIA 15H30	CHD	315 \$	630 \$			
DIMANCHE	KINSHASA (A320) 07H45 > KISANGANI (F50) 13H10 > BUNIA 15H30	INF	140 \$	280 \$			
	BUNIA - KINSHASA				EXED. BAGAGE : 5 \$ / Kg		
MERCREDI	BUNIA (F50) 09H40 > KISANGANI (A320) 17H00 > KINSHASA 17H45						
DIMANCHE	BUNIA (F50) 09H40 > KISANGANI (A320) 14H45 > KINSHASA 15H30						
	ISIRO	ECO	A/S	A/R			
	KINSHASA - ISIRO	AD	395 \$	780 \$			
MERCREDI	KINSHASA (A320) 10H00 > KISANGANI (F50) 13H10 > ISIRO 14H10	CHD	285 \$	560 \$			
DIMANCHE	KINSHASA (A320) 07H45 > KISANGANI (F50) 13H10 > ISIRO 14H10	INF	125 \$	240 \$			
	ISIRO - KINSHASA				EXED. BAGAGE : 5 \$ / Kg		
MERCREDI	ISIRO (F50) 11H10 > KISANGANI (A320) 17H00 > KINSHASA 17H45						
DIMANCHE	ISIRO (F50) 11H10 > KISANGANI (A320) 14H45 > KINSHASA 15H30						
	MBANDAKA	ECO	A/S	A/R			
	KINSHASA - MBANDAKA	AD	170 \$	330 \$			
MARDI	KINSHASA (F50) 08H30 > MBANDAKA 10H00	CHD	125 \$	240 \$			
JEUDI	KINSHASA (F50) 08H30 > MBANDAKA 10H00	INF	60 \$	110 \$			
SAMEDI	KINSHASA (F50) 08H30 > MBANDAKA 10H00						
					EXED. BAGAGE : 5 \$ / Kg		
	MBANDAKA - KINSHASA						
MARDI	MBANDAKA (F50) 15H10 > KINSHASA 16H40						
JEUDI	MBANDAKA (F50) 15H10 > KINSHASA 16H40						
SAMEDI	MBANDAKA (F50) 11H00 > KINSHASA 12H30						
	ENTEBBE	ECO	A/S	A/R			
	KINSHASA - ENTEBBE	AD					
MARDI	KINSHASA (A320) 08H15 > GOMA (F50) 13H00 > ENTEBBE 16H00	CHD					
		INF					
	ENTEBBE - KINSHASA						
MERCREDI	ENTEBBE (F50) 06H00 > GOMA (A320) 15H30 > KINSHASA 17H45				EXED. BAGAGE : \$ / Kg		